

Handbuch, Warn- und Sicherheitsinformationen Matias kabellose Bluetooth-Tastaturen (alle Modelle beginnend mit FK408BT und FK418BT)

Verwenden

Tastaturlayout: Stellen Sie sicher, dass das Tastaturlayout Ihren Spracheinstellungen entspricht (z. B. QWERTY).

Wartung

Reinigung: Reinigen Sie die Tastatur regelmäßig mit einem trockenen Tuch, um Staub- und Schmutzansammlungen zu vermeiden. Vermeiden Sie Wasser oder scharfe Reinigungsmittel.

Batteriemanagement: Laden Sie die Tastatur regelmäßig auf, um Batterieprobleme zu vermeiden.

Fehlerbehebung

Keine Verbindung: Setzen Sie die Tastatur zurück, indem Sie sie ausschalten und erneut anschließen.






langsame Reaktion: Überprüfen Sie, ob der Akku schwach ist, und laden Sie ihn gegebenenfalls auf.

Aufladen: Laden Sie die Tastatur vor dem ersten Gebrauch vollständig auf! Verwenden Sie das mitgelieferte USB-Kabel, um die Tastatur aufzuladen. Stecken Sie das Ladekabel in die Tastatur und verbinden Sie es dann mit Ihrem Computer oder einem USB-Netzteil.

	FK408BT	FK418BT
In der Box	<ul style="list-style-type: none">• Tastatur• Handbuch• Ladekabel	<ul style="list-style-type: none">• Tastatur• Handbuch• Ladekabel
Abmessungen	14.06" x 4.58" x 0.75" (35.7 x 11.6 x 1.9 cm)	17.35" x 4.58" x 0.75" (44.1 x 11.6 x 1.9 cm)
Systemanforderungen	<ul style="list-style-type: none">• PC oder Mac mit Bluetooth®	<ul style="list-style-type: none">• PC oder Mac mit Bluetooth®
Batterielebensdauer	Bis zu 1 Jahr*	Bis zu 1 Jahr*

*Die Akkulaufzeit hängt von der Nutzung ab

So verbinden Sie sich

Koppeln mit einem Mac	Kopplung mit Windows
1) Wählen Sie auf Ihrem Mac das Menü... > Systemeinstellungen > Tastatur 2) Klicken Sie auf „Bluetooth-Tastatur einrichten...“ 3) Halten Sie eine der 4 Pairing-Tasten gedrückt, bis sie blau zu blinken beginnt. 4) Wenn die Tastatur gefunden wurde, klicken Sie auf „Weiter“ und folgen Sie den Anweisungen auf dem Bildschirm.	1) Halten Sie die Strg-Taste und eine der 4 Pairing-Tasten gedrückt, bis sie blau zu blinken beginnt. 2) Befolgen Sie die Anweisungen zum Koppeln der Tastatur für die Windows- oder Android-Version Ihres Geräts.
Funktionstasten auf Mac/iOS	Funktionstasten auf Windows/Android
F1 - Bildschirm dunkler	Fn F7 - Vorheriger Titel
F2 - Bildschirm heller	Fn F8 - Wiedergabe/Pause
F3 - Mission Control (Mac) Suche (iOS)	Fn F9 - Nächster Titel
F4 - LaunchPad (Mac) Home-Taste (iOS)	Fn F10 - Mute
F5 - Sperrtaste (iOS)	Fn F11 - Lautstärke verringern
F6 - Bildschirmtastatur ein-/ausblenden (iOS)	Fn F12 - Lautstärke erhöhen
F7 - Vorheriger Titel	
F8 - Wiedergabe/Pause	F13 - Bildschirm drucken
F9 - Nächster Titel	F14 - Bildlaufsperrung
F10 - Mute	F15 - Pause
F11 - Lautstärke verringern	
F12 - Lautstärke erhöhen	Fn Delete  - insert
Control  - Optionen zum Herunterfahren (Mac)	Aus - Num-Taste
F13 - Bildschirmfoto in Fotos speichern (iOS)	
Shift  3 - Bildschirmbild auf dem Desktop speichern (Mac)	
Control  F - Vollbildansicht (Mac)	
Control  D - Wörterbuch (Mac)	

So funktioniert die FN-Taste auf dem Mac



Wenn Sie F1 eingeben müssen (anstatt den Bildschirm abzudunkeln)

Halten Sie einfach Fn gedrückt und drücken Sie dann F1

Wenn Ihnen das nicht zusagt, können Sie es rückgängig machen. Gehen Sie zu...



menu > **System Preferences...** > **Keyboard**
und aktivieren Sie das Kontrollkästchen, wie unten gezeigt

☒ Use all F1, F2, etc. keys as standard function keys
When this option is selected, press the Fn key to use the special features printed on each key.

Brauchen Sie hilfe?

Kontaktieren Sie uns unter: support@matias.eu

Garantieverfahren

1. Kontaktieren Sie Ihren Händler und geben Sie ihm eine detaillierte Beschreibung des Problems.
2. Sie werden versuchen, Ihr Problem zu lösen und Ihre Anfrage entsprechend zu bearbeiten

Matias Corporation („Matias“) garantiert dem ursprünglichen Endbenutzer („Kunde“), dass dieses Produkt bei normalem Gebrauch für ein Jahr ab dem Datum des ursprünglichen Kaufs bei Matias oder seinem autorisierten Wiederverkäufer frei von Verarbeitungs- und Materialfehlern ist. Die einzige Verpflichtung von Matias im Rahmen dieser ausdrücklichen Garantie besteht darin (nach Wahl und Kosten von Matias), das Produkt oder Teil durch ein vergleichbares Produkt oder Teil zu reparieren oder zu ersetzen.

Alle ersetzten Produkte oder Teile gehen in das Eigentum von Matias über.

HAFTUNGSBESCHRÄNKUNG

Im vollen gesetzlich zulässigen Umfang schließt Matias für sich und seine Lieferanten jegliche Haftung (sei es vertraglich oder aus unerlaubter Handlung, einschließlich Fahrlässigkeit) für zufällige, Folgeschäden, indirekte, besondere oder Strafschäden jeglicher Art oder für Umsatz- oder Gewinnverluste, Geschäftsverluste, Informations- oder Datenverluste oder andere finanzielle Verluste aus, die sich aus oder im Zusammenhang mit dem Verkauf, der Installation, Wartung, Nutzung, Leistung, dem Ausfall oder der Unterbrechung dieses Produkts ergeben, selbst wenn Matias oder seine Lieferanten dies autorisiert haben. Der Wiederverkäufer wurde über die Möglichkeit informiert

für solche Schäden und beschränkt seine Haftung nach Wahl von Matias auf Ersatz, Reparatur oder Rückerstattung des gezahlten Kaufpreises.

Dieser Haftungsausschluss für Schäden bleibt unberührt, wenn eine der hierin vorgesehenen Abhilfemaßnahmen ihren wesentlichen Zweck verfehlt.

Diese Tastatur enthält keine vom Benutzer zu wartenden Teile und sollte nicht geöffnet oder zerlegt werden - es besteht die Gefahr von Schäden und Verletzungen. Entfernen, zerdrücken oder durchstechen Sie den Akku NICHT und setzen Sie ihn NICHT hohen Temperaturen oder Flüssigkeiten aus. Wenn dieses Produkt das Ende seiner Lebensdauer erreicht, entsorgen Sie es bitte gemäß den örtlichen Umweltgesetzen und -richtlinien. Der Lithium-Ionen-Akku in der Tastatur sollte von einem qualifizierten Fachmann recycelt oder getrennt vom Hausmüll entsorgt werden. Dienstleister. Der Betrieb unterliegt den folgenden zwei Bedingungen:

- 1) Dieses Gerät darf keine schädlichen Störungen verursachen.
- 2) Dieses Gerät muss alle empfangenen Störungen akzeptieren, einschließlich Störungen, die möglicherweise auftreten kann zu unerwünschtem Betrieb führen.

Entspricht den kanadischen ICES-003-Klasse-B-Spezifikationen.
Dieses Produkt entspricht den Anforderungen der Europäischen Union
Richtlinien 72/23/EWG, 89/336/EWG und 1999/5/EG.

Copyright © 2024 Matias Corp. Alle Rechte vorbehalten. Matias kabellose
Aluminiumtastatur, Matias und das Matias-Logo
sind Marken der Matias Corporation.

Launchpad, Mission Control, Mac, iOS, iPad, iPhone, iPod touch, Apple und das Apple-
Logo sind Marken von Apple Inc. Windows ist eine Marke der Microsoft Corporation.

Android ist eine Marke von Google Inc.

Bluetooth ist eine eingetragene Marke von Bluetooth SIG, Inc.

Inhaber anderer Marken werden respektvoll anerkannt.